





## راهنمای نرم افزار "راحت"


راحت، به راه راحت

### راهنمای جستجو

این برنامه برای جستجو در امکان شهری طراحی شده است. برای این کار می توانید از منوی پایین صفحه ی اصلی گزینه ی  را کلیک کرده و از منوی ظاهر شده نوع مکان مورد نظر خود را انتخاب کنید. توجه داشته باشید که برای استفاده از این سرویس به اینترنت نیاز دارید (wifi یا GPRS). بعد از انتخاب مکان مورد نظر و زدن دکمه ی جستجو، از شما خواسته می شود که تعیین کنید جستجو در چه محدوده ای انجام می شود:

 نقطه فعلی GPS

با انتخاب این گزینه از برنامه می خواهید که با استفاده از ردیاب GPS دستگاه شما موقعیت را تشخیص داده و در محدوده ی اطراف موقعیت شما جستجو را انجام دهد.

 مرکز صفحه نقشه

با انتخاب این گزینه، برنامه محلی از نقشه را که در حال نمایش است بعنوان مبنای جستجو در نظر می گیرد. پس از جستجو، با کلیک بر روی هر یک از نقاط یافت شده، و انتخاب گزینه ی جزییات بیشتر، می توانید جزییات مربوط به آن مکان را ببینید، نظرات دیگران در خصوص آن مکان را مطالعه کنید و یا نظر خود را در مورد مکان مورد انتخابیتان ارسال کنید.

همچنین می توانید این مکان را به دوستان خود پیشنهاد کنید. برای این کار کافیست گزینه پیشنهاد به دوستان را انتخاب کرده و سپس تلفن یا نام فرد مورد نظر خود را وارد کنید. با این کار، پیامکی از سوی شما به فرد انتخابیتان ارسال می شود که نام و آدرس مکان را به دوست تان پیشنهاد می دهد.

## نقشه ی شهرها

لیستی از نقشه های در دسترس برای شهرهای مختلف را با رفتن به منوی تنظیمات و انتخاب گزینه ی

مدیریت نقشه ها  
دریافت نقشه های جدید

می توانید ببینید و دانلود کنید. به تدریج نقشه های بیشتری در این قسمت اضافه

خواهد شد. توجه داشته باشید که برای دانلود نقشه ها به اینترنت نیاز دارید.

نکته: مجموعه ی مراکز استان در نسخه ی جدید اضافه شده است.


## راهنمای تنظیمات فارسی

نمایش فارسی  
نمایش صحیح فارسی

در صورتی که نام خیابان ها و معابر در نقشه نادرست است می توانید با استفاده از گزینه ی

در صفحه ی تنظیمات، گزینه ی صحیح را انتخاب و نمایش نقشه را اصلاح نمایید.

## ارسال نظرات برای ما

در صورتی که انتقاد یا پیشنهادی در خصوص برنامه دارید با استفاده از گزینه ی  در منوی اصلی می توانید

نظرات خود را برای ما ارسال کنید.

## موارد رخداد خطا

در مواقعی که خطایی غیرمنتظره در برنامه رخ می دهد، یک notification با این پیام که راهت با خطا متوقف شد،

در منوی بالای گوشی خواهید دید. در صورتی که چنین اتفاقی رخ داد، می توانید خطای پیش آمده را برای ما

ارسال کنید تا در اسرع وقت آنرا برطرف کرده و نرم افزار را هرچه بهتر کنیم.